

PULITECNO

**CATALOGO PARTI DI RICAMBIO
SPARE PARTS CATALOGUE
CATALOGUE DES PIECES DETACHEES
CATALOGO DE RECAMBIOS**






**MAXI
5**

INTRODUZIONE

La presente pubblicazione contiene le illustrazioni dei particolari che compongono la macchina, nonché i numeri di codice dei particolari di ricambio.

INDIVIDUAZIONE DELLE PARTI

La presente pubblicazione è suddivisa in gruppi che riguardano la composizione della macchina (es: telaio, fissaggi, impianti, pompa, motore ecc.). Osservare la figura, individuare il n° di riferimento del pezzo ed il corrispondente n° di codice (Cod.) occorrente per l'ordinazione del particolare.

Segni particolari come potrebbero essere  ecc., indicano l'appartenenza ad un kit di ricambio o che il particolare va bene solo per uno specifico modello.

NORME PER LE ORDINAZIONI

Le ordinazioni delle parti di ricambio debbono essere corredate dalle seguenti indicazioni: **tipo di macchina, modello, n° di matricola, anno di costruzione, n° di pagina della tavola, n° di riferimento del particolare, n° di codice del particolare, quantità dei pezzi occorrenti per ciascun n° di codice.**






ATTENZIONE

Ferme restando le caratteristiche essenziali del tipo, la nostra azienda si riserva il diritto di apportare modifiche che ritenesse convenienti a scopo di miglioramento o per qualsiasi altra esigenza di carattere costruttivo o commerciale, anche senza aggiornare il presente catalogo.

INTRODUCTION

The publication contains the illustrations of the items that compose the machine and the code numbers of the spare parts.

INDIVIDUALIZATION OF THE PARTS

The catalogue is subdivided in groups concerning the parts that compose the machine (for example: frame, fixings, diagrams, pump, motor etc.). See the illustrations, find the reference number of the part and the code number (Cod.) necessary to order the part. Conventional marks as  etc., indicate that the part is a component of a repair kit or that the same is a part of a particular type

or model of the machine or part of a particular type of component.

REMARKS FOR THE ORDERING

The order of spare parts must include the following details: **machine type, serial number, manufacturing year, page number, reference number, code number, quantity of the parts for each code number.**

WARNING

Where the main characteristics of the model remain unchanged, our company reserves the right to bring about all modifications which are considered convenient for improvement or for any other constructive or commercial requirement, without obligation to bring opportunely up-to date the present spare parts catalogue.

INTRODUCTION

Cette catalogue contient les illustrations des particuliers qui composent la machine et les numéros de code des pièces de rechange.

INDIVIDUALISATION DES PIÈCES

Le catalogue est subdivisé en groupes des pièces qui composent la machine (comme pour exemple: châssis, fixations, systèmes, pompe, moteur, etc.). Voir la table illustrée, individuer le numéro de référence de la pièce et le correspondant numéro de codification (Cod.) pour la commande. Les signes conventionnels comme les suivantes, \triangle \blacktriangle \blacksquare \square \circ etc., indiquent l'appartenance à un kit de réparation ou à une particulier type ou modèle de machine ou de composante de la même.

REGLES POUR LA COMMANDE

Les commandes des pièces doivent nous parvenir complètes des indications suivantes: **type de la machine, modèle, numéro de série, année de construction, numéro de la page, numéro de référence de la pièce, numéro de codification (Cod.) de la pièce, quantité des pièces pour chaque numéro de codification.**

ATTENTION

Sans modifications des caractéristiques essentielles du type, notre maison, se réserve le droit d'apporter les modifications retenues convenables dans le but d'améliorer ou pour n'importe quelle autre exigence de caractère constructif ou commercial, même sans mettre à jour le présent catalogue.

INTRODUCCION

Este catálogo, contiene las ilustraciones de las despieces de la máquina y los números de código de las piezas de repuesto.

AVERIGUACION DE LOS DESPIECES

El catálogo, está subdividido en grupos que muestran los despieces que componen la máquina (como por ejemplo: chasis, circuitos, motor, bomba, etc.). Ver la tabla ilustrada, individuar el número de referencia de la pieza y el número de código (Cod.) de la misma, que sirve para preparar el pedido. Signos convencionales como pueden ser, \triangle \blacktriangle \blacksquare \square \circ etc., indican que el despiece es un componente de un kit de reparación o que el mismo es una pieza de repuesto solo para uno específico modelo o tipo de máquina o de un particular componente.

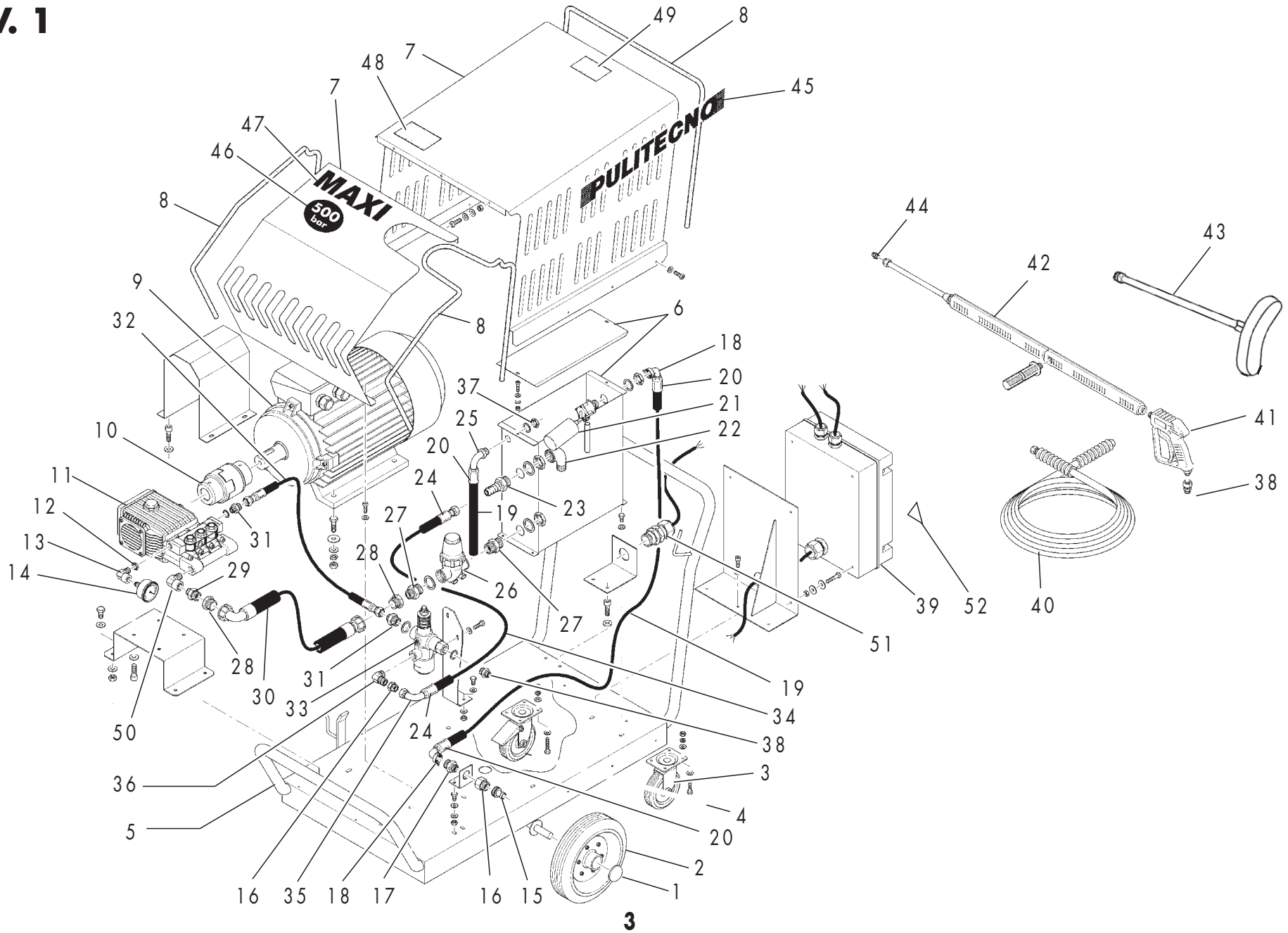
NORMAS PARA EL PEDIDO DE LOS DESPIECES

Los pedidos nos deberan de llegar completos de las siguientes indicaciones: **tipo de la máquina, modelo de la misma, número de serie, año de construcción, número de la página del catálogo, número de referencia del despiece, número de código del despiece, cantidad de piezas para cada uno de los números de código.**

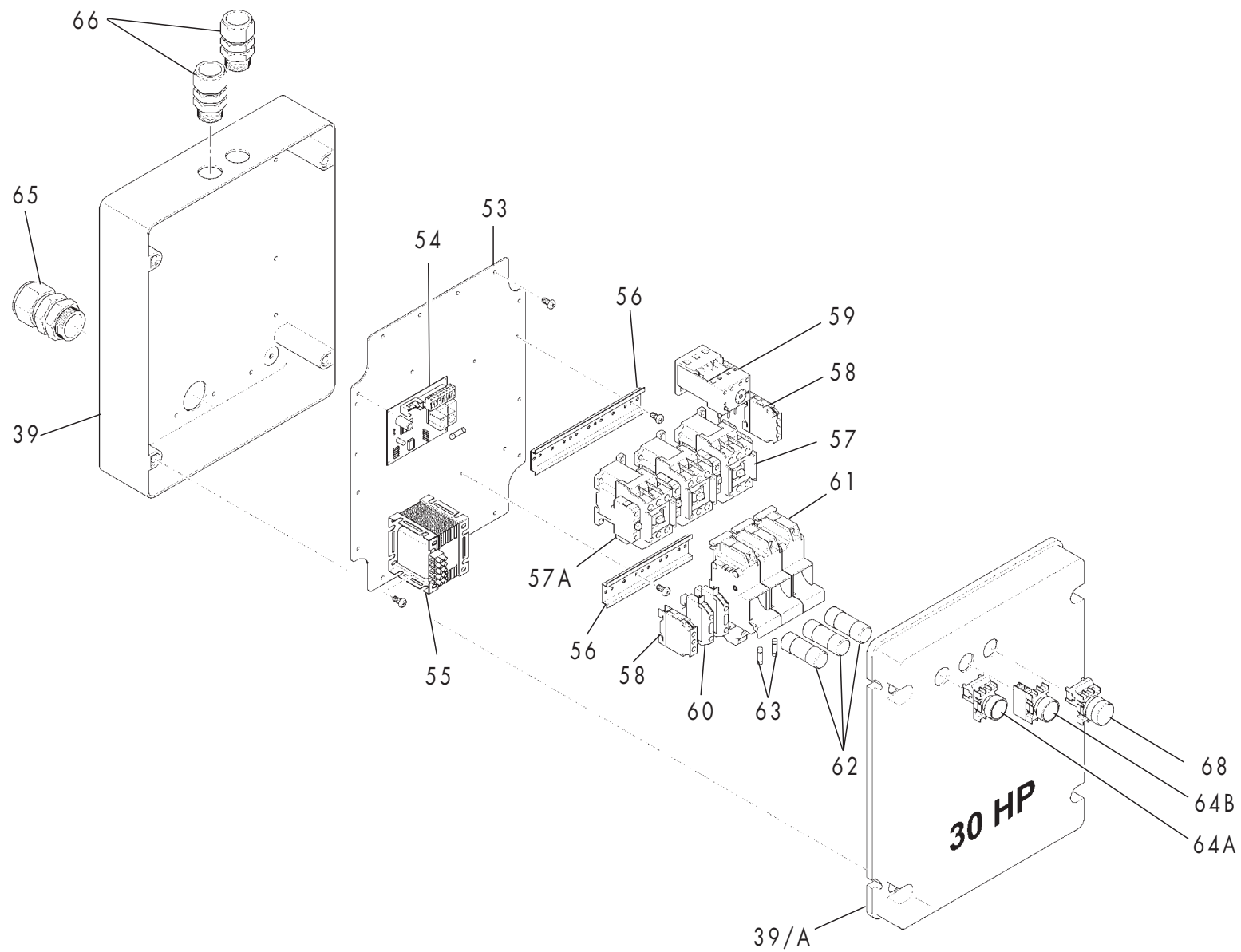
ATENCION

Aun manteniendo las características principales de la máquina, nuestra empresa, se reserva el derecho de aportar las modificaciones retenidas convenientes con el fin de mejorar o para cualquiera otra exigencia de carácter constructivo o comercial, sin actualizar el presente catálogo.

TAV. 1



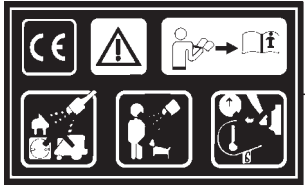
TAV. 2



Pos.	Cod.	Q.Ty	Descrizione	Description	Description	Descripción	Note	€
1	1000099	2	Feraruote cromato	Wheel lock spring	Rondelle de bloquage	Arandela bloqueo rueda	Diam. 25	
2	1000026	2	Ruota	Wheel	Roue	Rueda	Diam. 280 (E/RS)	
3	1000025	1	Ruota girevole	Castor wheel	Roue tournant	Rueda giratoria	Diam. 140 (EPBS) girev.mozzo L	
4	1000028	1	Ruota girevole con freno	Parking wheel	Roue tournant avec frein	Rueda giratoria fren.	Diam. 140	
5	5454110	1	Telaio + manico	Frame + handle	Chassis +	Chasis + mango		
6	5454013	1	Vaschetta + coperchio	Tank + lid	Réservoir + couvercle	Depósito + cubierta	INOX	
7	5454000	1	Scocca completa	Complete cover	Couvercle	Cubierta	INOX	
8	4000080	----	Profilo per scocche	Cover profile	Joint pour capot	Guarnición cubierta	891 mm.14 (mt. 3)	
9	6500500	1	Motore elettrico	Motor	Moteur	Motor	HP 30 (4P 400/50 B3)	
10	6000483	1	Giunto per motore	Joint	Joint	Junta	per HP 30	
11	6021286	1	Pompa acqua	Water pump	Pompe eau	Bomba agua	SHP 22.50 N DX 21826	
12	1000204	1	Dado di fermo	Nut	Ecrou	Tuerca	3/8 Art.1253	
13	1000265	1	Curva ottone	Elbow coupling	Raccord a coude	Empalme de codo	3/8M - 1/4F	
14	1000344	1	Manometro	Pressure gauge	Manometre	Manometro	1000 bar (post. 1/4)	
15	1000239	1	Portagomma girello	Suction fitting	Raccord aspiration	Racor aspiration	3/4 GF17	
16	1000827	2	Nipplo ridotto	Nipple	Nipple	Niplo	3/4M - 1/2F	
17	1000830	1	Nipplo ridotto	Nipple	Nipple	Niplo	3/4M - 1/2M	
18	4400009/OT	2	Portagomma + guarn.	Hose fitting	Raccord	Empalme	OT.3/4x15+guarniz.	
19	4000130	—	Tubo gomma	Hose	Tuyau	Tubo	16x23 10bar (mt. 2,10)	
20	1001116	3	Boccola	Bushing	Boucle	Racor	Allum. 20x22	
21	6000410	1	Rubinetto/galleggiante	Float valve	Flottant	Flotador	Plastica	
22	1000445	1	Curva zincata	Elbow coupling	Raccord a coude	Empalme a codo	3/4MF	
23	1001218	1	Inserto	Insert	Insert	Cajera	M3/4 Tubo3/4	
24	1001105	2	Boccola alluminio	Bushing	Boucle	Racor	24x26	
25	4400035	1	Portagomma curv.	Hose fitting	Raccord	Racor	1/2x16	
26	A50031	1	Filtro asp.	Filter	Filtre	filtro	Serie 324 maxi5	
27	1000432	2	Nipplo zincato	Nipple	Nipple	Niplo	3/4	
28	1400400	2	Riduzione	Reduction	Reduction	Reducción	M1"F3/4 PVC	
29	1000427	1	Nipplo ridotto	Nipple	Nipple	Niplo	3/4 - 1/2 zinc.	
30	7200060	1	Tubo aspiraz acqua	Water suction hose	Tuyau aspiration eau	Tubo aspiración agua	Raccordato	

Pos.	Cod.	Q.Ty	Descrizione	Description	Description	Descripción	Note	€
31	1000222	2	Nipplo	Nipple	Nipple	Niplo	1/2 cilindrico - 1/2 conico	
32	6450100	1	Tubo	Hose	Tuyau	Tubo	3/8 500bar (mt.1) Att.1/2" x valv.maxi5	
33	P60800000	1	Valvola di regolazione	Pressure reg. valve	Soupape de reglage	Valvula de regulación	VB16	
34	4000131	—	Tubo	Hose	Tuyau	Tubo	19x26 (mt. 0,30)	
35	1001273	1	Inserto	Insert	Insert	Cajera	90° F3/4 Tubo 3/4	
36	1000255	1	Curva ottone	Elbow coupling	Raccord a coude	Empalme a codo	1/2 MM diam. 28	
37	1000791	1	Controdado	Nut	Ecrou	Tuerca	OT. 1/2	
38	1000211	2	Nipplo ridotto	Nipple	Nipple	Niplo	1/2 - 3/8	
39	4100061	1	Base scatola elett.	Electr. Enclosure base	Base cadre electr.	Soporte cuadro electr.	30 HP a freddo	
39A	4100063	1	Coperchio quadr.elett.	Electr. enclosure cover	Couvercle cadre electr.	Tapa cuadro electrico		
40	6500135	1	Tubo A.P.	H.P. hose	Tuyau H.P.	Tubo A.P.	mt. 10 3/8 500bar	
41	P30500000	1	Idropistola	Spray gun	Pistolet	Pistola	RL80/400	
42	P40016012	1	Lancia	Lance	Lance	Lanza	S6 RL600 mm.1.200	
43	P30501921	1	Controspalla	Arm rest	Crosse	Antiretroceso		
44	1000300	2	Ugello acqua	Water nozzle	Buse a eau	Boquilla		
45	4280005	1	Adesivo	Adhesive	Adhesif	Adhesivo	Pulitecno cm.40	
46	4000171	1	Adesivo	Adhesive	Adhesif	Adhesivo	500bar nero/blu	
47	4400057	1	Adesivo	Adhesive	Adhesif	Adhesivo	MAXI	
48	4280043	1	Adesivo	Adhesive	Adhesif	Adhesivo	PVC 3 col. CE istruz.	
49	5000015	1	Adesivo	Adhesive	Adhesif	Adhesivo	Dati tecnici	
50	1000246	1	Curva ottone	Elbow coupling	Raccord a coude	Empalme de codo	MF 1/2	
51	GW52046	1	Pressacavo	Cable gland	Collier cable	Prensaestopa	M3	
52	4280028	1	Adesivo	Adhesive	Adhesif	Adhesivo		
53	4100062	1	Piastra	Plate	Plaque	Placa		
54	2000126	1	Scheda	PCB	Fiche	Tarjeta		
55	2400215	1	Trasformatore	Transformer	Transformateur	Transformador		
56	2000511	2	Guida/Supporto	Support	Support	Soporte		
57	2000069	1	Contattore	Contactor	Contacteur	Contactador		
57A	2000067	2	Contattore	Contactor	Contacteur	Contactador	CL25	
58	2000140	1	Morsetto di massa	Earth clamp	Étau prise de terre	Terminal de tierra		


Pos.	Cod.	Q.Ty	Descrizione	Description	Description	Descripción	Note	€
59	2000255	1	Interruttore termico	Thermic switch	Interrupt. thermique	Interruptor termico		
60	2000515	1	Portafusibili	Fuse holder	Porte fusibles	Porta fusibles		
61	2000234	1	Portafusibili	Fuse holder	Porte fusibles	Porta fusibles		
62	2000248	3	Fusibile	Fuse	Fusible	Fusible		
63	2000133	2	Fusibile	Fuse	Fusible	Fusible		
64A	2000048	1	Pulsante rosso	Red switch	Interrupteur rouge	Interruptór rojo		
64B	2000038	1	Pulsante nero	Black switch	Interrupteur noir	Interruptór negro		
65	2000085/M32	1	Pressacavo	Cable gland	Pressacable	Prensaestopa		
66	2000082	2	Pressacavo	Cable gland	Pressacable	Prensaestopa		
67	1000246	1	Curva ottone	Brass elbow coupling	Raccord a coude	Empalme a codo		
68	2000243	1	Spia verde	Green warning light	Lampe verte	Chivato verde		



48


PULITECNO

45



49

Dati Tecnici
Technical Datas
Donnees Techniques
Datos Técnicos



52

MAXI

47



46

La nostra Azienda, si riserva il diritto di apportare, in qualsiasi momento, eventuali modifiche per motivi di carattere tecnico o commerciale pertanto, le informazioni, le descrizioni e le illustrazioni contenute in questa pubblicazione sono aggiornate fino al momento dell'approvazione per la stampa.

ATTENZIONE

Le rappresentazioni grafiche delle parti nelle illustrazioni contenute nel presente testo, potrebbero essere diverse dai particolari effettivamente montati sulla macchina, solo il numero di codice (Cod.) rilevabile sul presente catalogo parti di ricambio, determina la validità del pezzo.

Our Company, reserves the right to introduce at any time, eventual changes for technical or commercial reasons, therefore informations, descriptions and illustrations contained in this publication, are updated until their approval for the printing.

WARNING

The graphic illustration of the parts can be different from the detail mounted on the machine, only the code number (Cod.) on this spare parts catalogue, determinates the spare parts validity.

Notre Societé, se réserve le droit d'introduire à n'importe quel moment, toute variations pour raison de caractère technique ou commerciale donc, les informations, les descriptions et les illustrations contenues dans ce manuel, sont mises à jour jusqu'au moment de l'approbation pour l'impression.

ATTENTION

La représentation graphique de les pièces peut être différente du particulier montée sur la machine, seul le numéro de code (Cod.) relevable sur cette catalogue des pieces detachées, determine la validité de la pièce.

Nuestra Empresa, se reserva el derecho de efectuar, en cualquier momento, modificaciones de carácter técnico o comercial, por lo tanto las informaciones, descripciones e ilustraciones contenidas en esta publicación, estan actualizadas hasta el momento de la aprobación para la impresión de la misma.

ATENCIÓN

La presentación grafica de los despieces en las ilustraciones, puede ser diferentes a los particulares montados en la máquina, solo el número de código del despieces (Cod.) que se puede relevar en este catalogo de recambios, determina la validad de la pieza.

Edizione a cura del costruttore. - Edited by the manufacturer - Edité par le constructeur. - Edición a cargo del constructor.

Data di edizione - Date of issue - Date de édition - Fecha de edición

10/11/2005

PULITECNO s.r.l. - Via Mentovati, 8 - 29100 Piacenza - Italy
Tel. 0523.577.811 - Fax 0523.577.825 - [http: www.pulitecnosrl.it](http://www.pulitecnosrl.it)
Commerciale Italia e-mail: comm.ita@pulitecnosrl.it
Commerciale Estero e-mail: exportsales@pulitecnosrl.it